

Verizon Wireless
INpulseSM Pay As You Go

Guía de Programación

Activa tu cuenta
en sólo minutos
– página 2

 **verizon**wireless
Nunca paramos de trabajar para ti.®

Con , conéctate por 99¢ todos los días.

Plan de Llamadas del Servicio Prepagado de INpulseSM

Llamadas  móvil a móvil	ILIMITADAS
Minutos de Noche 9:01 pm – 5:59 am	ILIMITADOS
Tarifa por Minuto (para todas las otras llamadas) 6 am – 9 pm	10¢
Larga Distancia Nacional se aplican cargos por tiempo de aire	INCLUIDA

Las Llamadas IN, los Minutos de Noche y la Tarifa por Minuto son para uso dentro del Área de Tarifas y Cobertura de INpulse.

Información adicional

Mensajería de TXTO por mensaje enviado y recibido	10¢
Mensajería de Fotos por mensaje enviado y recibido	25¢
Mensajería de TXTO Internacional por mensaje enviado/recibido	25¢/10¢
Timbres Musicales para Llamadas Entrantes cargo por mes/anual por timbre (máximo 100 timbres)	99¢/\$1 ⁹⁹
Mobile Web Servicio de Internet Móvil por día de uso – periodo de 24 horas	99¢
Roaming Nacional incluye tiempo de aire y Larga Distancia Nacional	69¢

Cuota de Activación – Pueden aplicarse hasta \$35.

Si activa la cuenta con una Tarjeta de Recarga, la tarjeta no será válida a menos que se inicialice (usando el Número de Identificación Personal - PIN) antes de la fecha marcada en el reverso de la tarjeta. Una vez inicializada la cuenta, vencerá a los 60 días después de que efectúe su primera llamada. Los 99¢ de acceso diario, las llamadas con la tarifa de 10¢ por minuto y los otros cargos por los servicios disponibles en su plan INpulse, podrán agotar el saldo previo a su vencimiento. Su saldo vencerá a las 12:01 am del día establecido en el momento de la recarga. Para transferir su saldo a un nuevo ciclo, recargue su cuenta antes de la fecha de vencimiento. Si el saldo vence, la porción no usada se pierde.

Programación de INpulse SM	2-3
Recarga	4-5
Beneficios	6
Funciones	7-16
Portabilidad de Número Local (LNP)	
Transferencia de Tu Número	17-20

Activa tu Servicio Prepagado de INpulse

Si no se activó tu servicio en el momento de la compra, marca ***22888 SEND** desde tu teléfono de Verizon Wireless y sigue las instrucciones para activar el servicio. Posteriormente, continúa con la sección “Haz Tu Primera Llamada” en la página siguiente.

Si un Representante de Ventas ya ha activado tu servicio, te ha proporcionado un número móvil y ha cargado dinero/minutos en tu cuenta, continúa con la sección “Haz Tu Primera Llamada” en la página siguiente.

Si ya se activó tu servicio y tiene un saldo precargado, o te dieron una Tarjeta de Programación/número de identificación personal (PIN), continúa con la sección “Carga Dinero en Tu Cuenta”.



Carga Dinero en Tu Cuenta

Marca #PAY/ * 7 2 9 SEND desde tu teléfono móvil, y sigue las instrucciones.

Haz Tu Primera Llamada – Para Inicializar Tu Servicio:

- Haz una llamada desde tu teléfono móvil.
- Deberás seleccionar un lenguaje de mensajería. Selecciona 1/inglés o 2/español.
- La activación se completa cuando oyes la cantidad de tiempo para hablar que tiene tu cuenta INpulse.

Recuerda que el código de seguridad de tu cuenta está preprogramado con los cuatro últimos dígitos de tu número móvil. Necesitarás el código de seguridad de tu cuenta para acceder a la información de tu cuenta en línea a través de Mi Cuenta del Servicio Móvil Prepagado, o cuando llames al Servicio al Cliente.

Para cambiar el código de seguridad de tu cuenta o hacer cualquier otra pregunta, por favor llama al * 6 1 1 SEND desde tu teléfono móvil o al 1.888.294.6804, y sigue las instrucciones.

Administra Tu Cuenta en Línea

Visita Mi Cuenta de Servicio Móvil Prepagado en www.verizonwireless.com/myprepays para administrar fácilmente y recargar tu cuenta.

- Regístrate en *Auto Pay* (Pago Automático).
- Recarga en línea con tu tarjeta de crédito/débito.
- Ve tu saldo y fecha de vencimiento.
- Cambia el código de seguridad de tu cuenta.
- Ve detalles de llamadas.
- ¡Y más!

Opciones Convenientes de Recarga

Con el Pago Automático tu cuenta siempre estará activa y no tendrás que estar revisándola. O si prefieres, simplemente recárgala cuando quieras,* de esta manera:

Recarga con Pago Automático

Programa el Pago Automático y haz pagos mensuales automáticos directamente desde tu tarjeta de crédito o débito principal (Visa, Discover, American Express o MasterCard solamente).

- Paga por día del mes:
 - Selecciona qué día(s) del mes recargar tu cuenta automáticamente.
 - Programa hasta 5 días de Pago Automático en un mes.
- Paga por saldo mínimo:
 - Recarga tu cuenta cuando tu saldo llegue a \$5 o baje de esa cantidad, o dentro de dos días de la fecha de vencimiento de tu cuenta.
 - Disponible sólo con pagos de tarjeta de crédito.
- Los clientes de Pago Automático que agoten sus minutos antes de su fecha de Pago Automático podrán realizar pagos adicionales para añadir más minutos a su cuenta.

Para inscribirse en el Pago Automático, regístrate y entra en *My Prepay Account* (Mi Cuenta de Servicio Móvil Prepagado) en www.verizonwireless.com/myprepay y selecciona *Automatic Payment Options* (Opciones de Pago Automático), habla con un Representante de Servicio al Cliente o visita una Tienda de Comunicaciones de Verizon Wireless.

*Nota: El pago mínimo es de \$15; el pago máximo es de \$250.

Otras Opciones de Recarga

- Ve a www.verizonwireless.com/refill para pagar con tu tarjeta de crédito o débito principal o para añadir una Tarjeta de Recarga prepagada a tu cuenta.
- Llama a #PAY/ **7 2 9 SEND** desde tu teléfono de Verizon Wireless o llama al **1.800.821.8989**.
- Visita una Tienda de Comunicaciones de Verizon Wireless o a cualquiera de nuestros agentes participantes para comprar más minutos.

Vencimiento de la Recarga (una vez aplicada a la cuenta):

- \$15–\$29.99 vence en 30 días.
- \$30–\$74.99 vence en 60 días.
- \$75–\$149.99 vence en 90 días.
- \$150 en adelante vence en 120 días.

Recarga tu cuenta antes de que venza y tu saldo existente se transferirá al siguiente ciclo.



En un periodo de 30 días consecutivos, podrá reabastecer su cuenta hasta 10 veces o con un valor de hasta \$600. Algunas cuotas por transacción pueden aplicar para ciertos métodos de pago.

INpulseSM te trae lo máximo en libertad, por menos de un dólar diario. Sin contratos a largo plazo, sin verificación de crédito ni depósitos. Todo, con el respaldo de la red de telefonía móvil más confiable del país. Una razón más para estar IN.

Llamadas ilimitadas (móvil a móvil)

Habla con cualquiera de nuestros más de 52 millones de clientes a cualquier hora y en cualquier lugar, desde dentro del Área de Tarifas y Cobertura de INpulse.

Minutos de Noche ilimitados

Habla con cualquier persona durante el horario de noche (9:01 p.m. – 5:59 a.m. de domingo a sábado).

Llamadas Internacionales

El servicio INpulse incluye llamadas internacionales por una tarifa de 10¢ el minuto, además de los siguientes cargos por minuto:

- Puerto Rico, sin cargo extra.
- 29¢/minuto a México, Canadá y Guam
- \$1.49/minuto a otros lugares disponibles

Visita los planes del Servicio Prepagado INpulse Pay As You Go en www.verizonwireless.com/prepay para tener la lista más reciente de los lugares disponibles. Los lugares y las tarifas están sujetos a cambio sin notificación previa. Puede que las llamadas a todos los lugares no estén disponibles a toda hora.

Con nuestros servicios es fácil para ti conseguir la información que necesitas. Esto incluye servicios de teléfono estándar como Identificador de Llamadas, Buzón de Mensajes de Voz y Llamada en Espera. También tienes acceso a funciones adicionales como Mensajería de TXTO y Fotos, correo electrónico a través de Mobile Web 2.0, juegos, noticias y más.



Mensajería de TXTO

- Envía y recibe Mensajes de TXTO con tu teléfono móvil de Inpulse a 10¢ por mensaje.
- Registra tu número móvil en www.vtext.com y podrás:
 - Crear tu propio alias.
 - Programar alertas personales o de información.
 - Confirmar el envío de mensajes y recibir respuestas en línea.
- Envía Mensajes de TXTO a México, Canadá y Puerto Rico por sólo 10¢ por mensaje enviado y recibido.

- La Mensajería de TXTO Internacional está disponible en más de 70 destinos internacionales. Sólo 25¢ para enviar mensajes y 10¢ para recibirlos. Para más información y destinos adicionales, visita www.verizonwireless.com/prepay.

Para información sobre cómo usar la Mensajería de TXTO, por favor consulta la Guía para el Usuario del fabricante incluida con tu teléfono.

Mensajería de Foto y Video

- Envía y recibe Mensajes de Foto y Video a 25¢ por mensaje cuando uses un teléfono INpulseSM de Verizon Wireless con cámara y capacitado para video.

Identificador de Llamadas

- Ve quién te llama antes de contestar (donde esté disponible).
- Evita que la gente vea tu número, marcando *** 6 7 SEND** antes del número de 10 dígitos al que estás llamando. Ve la página 14 para detalles de Llamadas IN.

Buzón de Mensajes de Voz

- Guarda hasta 20 mensajes de tres minutos cada uno por hasta 21 días.
- Programa tu Buzón de Mensajes de Voz oprimiendo ***VM/* 6 6 SEND** desde tu teléfono de Verizon Wireless para acceder a tu Buzón de Mensajes de Voz. Sigue las instrucciones para ingresar tu contraseña y revisar tus mensajes.
- Revisa los mensajes oprimiendo en tu teléfono móvil ***VM/* 6 6 SEND**. O desde cualquier teléfono de tono, llama a tu teléfono móvil. Cuando conteste, oprime **0** y tu contraseña del Buzón de Mensajes de Voz.



Para revisar los mensajes mientras te encuentras fuera del Área de Tarifas y Cobertura de INpulse,SM marca tu número telefónico móvil y oprime **SEND**. Cuando conteste, oprime **#** y tu contraseña para el Buzón de Mensajes de Voz. (En algunos lugares podrías necesitar marcar dos veces tu número telefónico móvil.)

Si no programas un saludo para tu Buzón de Mensajes de Voz dentro de un periodo de 45 días a partir de la activación, puede que tu buzón se borre. La programación de tu Buzón de Mensajes de Voz y las revisiones se cobrarán según las tarifas regulares de tiempo de aire al llamar desde tu teléfono móvil.

Divirtiéndote con Tu Teléfono

Puedes bajar juegos, timbres, fondos de pantalla y otras aplicaciones directamente a tu teléfono móvil de INpulse. Requiere teléfono móvil aprobado por Verizon Wireless, capacitado para INpulseSM y Get It Now.[®] No todas las aplicaciones de Get It Now[®] están disponibles con los Planes de Llamadas INpulseSM Pay As You Go. Aplican cuotas adicionales. Para más información, visita www.verizonwireless.com/getitnow.

Cómo Usar Tu Teléfono para Bajar una Aplicación:

1. Del Menú Principal, selecciona "Get It Now".
2. Mira la lista de categorías que quieres y selecciona una, ej. "Games" (Juegos).
3. Selecciona "Get New Application" (Obtener Nueva Aplicación).
4. Obtendrás una lista de aplicaciones y opciones de precios en esa categoría. Mira todas las aplicaciones y selecciona la que quieras (ej. "Lumines").

Mobile Web – Servicio de Internet Móvil

Lee y envía correo electrónico y mensajes instantáneos usando Yahoo,[®] America Online[®] y MSN.[®]

- Ve el más reciente contenido en Internet como noticias, clima, deportes y mucho más.
- Uso ilimitado por sólo 99¢ al día únicamente los días en que lo usas.
- Para más información, visita www.verizonwireless.com/mobileweb. Para ingresar a Mobile Web, selecciona “Get News and Information” (Recibe Noticias e Información) de la pantalla Get It Now.[®]

411 Connect[®] – Servicio de Información

- Servicio de Información y mucho más: cartelera cinematográfica, resultados deportivos y eventos locales, \$1.49 por llamada más tiempo de aire (donde esté disponible).
- Haz hasta 3 peticiones por llamada y obtén una llamada automática completa de uno de los números de teléfonos solicitados sin costo adicional.

Llamada en Espera

- Para responder a una segunda llamada, oprime **SEND**.
- Oprime **SEND** para volver a la primera llamada (donde esté disponible; aplican cargos por tiempo de aire a todas las llamadas simultáneas).

Llamada de Tres Vías

Habla con dos personas al mismo tiempo (donde esté disponible; se aplican cargos de tiempo de aire a todas las llamadas simultáneas).






Transferencia de Llamadas

Transfiere tus llamadas a otro número (donde esté disponible; se aplican cargos de tiempo de aire).

Transferencia de Llamadas Cuando No Contestas/Ocupado

Transfiere las llamadas no contestadas o las de un número ocupado a otro número (donde esté disponible; se aplican cargos de tiempo de aire a las llamadas transferidas, aun a teléfonos de línea terrestre).

Contador de Minutos Minute Meter® de Verizon Wireless

- Te indica cuándo tienes que recargar tus minutos.
- Al principio de cada llamada saliente, una grabación te dice cuántos minutos te quedan en tu cuenta para esa llamada.
- Al final de cada llamada saliente, escucharás un mensaje con el saldo restante.
- Cinco minutos antes de que tu saldo se acabe, escucharás un sonido cada dos minutos para recordarte que tienes que recargar los minutos.
- Para saber el saldo de tu cuenta, marca   1 1  (tiempo de aire gratis) o 1.888.294.6804.

Timbres Musicales para Llamadas Entrantes

Ahora cuando tus amigos llamen podrán escuchar la música que elijas en vez del mismo timbre aburrido. Selecciona diferentes canciones para cada persona o usa la función *jukebox* rotativa.

- Sólo 99¢ por mes para el servicio, más \$1.99 al año por cada canción que bajes.
- Para más información, visita www.verizonwireless.com/rbt.

Sistema de Navegación VZ NavigatorSM

- No te pierdas otra vez con el Sistema de Navegación VZ Navigator. Disponible ahora en teléfonos selectos. Sólo ingresa una dirección y obtén direcciones audibles paso a paso para ayudarte a encontrar tu destino.



- Busca mapas locales con más de 14 millones de puntos de interés a través del país.
- Llega a tu destino por sólo \$2.99 al día.






Información Importante Acerca de Su Servicio Prepagado INpulse

Verizon Wireless suspenderá el servicio si usted no tiene los 99¢ necesarios para su acceso diario, cuando su cuenta llegue a \$0 o llegue a la fecha de vencimiento. Las Llamadas IN ilimitadas y los Minutos de Noche no estarán disponibles cuando su cuenta haya sido suspendida.

Usted perderá el dinero en su cuenta si activó el servicio sin una Tarjeta de Recarga y no realizó llamadas dentro de un periodo de 60 días. Se cobrarán 99¢ de acceso diario y se deducirá de su cuenta cada día incluso en días en que no haga ni reciba llamadas. Para Mobile Web – Servicio de Internet Móvil, el servicio se cobra a 99¢ por día, sólo en los días en que lo use. Usted tendrá uso ilimitado de los Servicios por un periodo de 24 horas. Es posible que las funciones no estén disponibles cuando se encuentre fuera del Área de Tarifas y Cobertura de INpulse. Su número móvil está sujeto a suspensión después del periodo de vencimiento, en cuyo momento Verizon Wireless podrá cobrar una cuota de activación de hasta \$35 para reestablecer el servicio. La disponibilidad del servicio dependerá del modelo de teléfono.

Algunos servicios y funciones de Verizon Wireless, incluyendo V CAST, New Every Two® – Teléfono Móvil Nuevo Cada Dos Años, Garantía Extendida, Protección del Teléfono Móvil, Cobertura Total de Equipo, Auxilio Vial, Facturación Detallada y Buzón de Mensajes de Voz Optimizado, no se encuentran disponibles con los Planes de Llamadas de INpulse. Vea a un Representante de Ventas para más información.

411 Connect® – Servicio de Información: Cuando se encuentre fuera del Área de Tarifas y Cobertura de INpulse, las tarifas de 411 Connect –

Servicio de Información de la conexión automática y de servicios optimizados pueden variar. Para llamadas conectadas, la parte de la llamada que ocurra antes de la conexión podrá ser facturada a una tarifa distinta que la parte de la llamada que ocurra después de la conexión. Pueden aplicar cargos por conexión y larga distancia adicionales. Si recibe información incorrecta de 411 Connect, llame a      (tiempo de aire gratis) para recibir en su cuenta un crédito de \$1.49.

Llamadas IN: Si el Identificador de Llamadas no está presente o se inicia el Bloqueo del Identificador de Llamadas, las Llamadas IN no aplicarán a las llamadas entrantes y aplicarán solamente a llamadas salientes. Las Llamadas IN no se encuentran disponibles para clientes cuyo intercambio móvil restringe la entrega de Identificador de Llamadas o con aparatos móviles fijos con uso considerable de una sola torre celular. Las Llamadas IN no aplicarán si las funciones de Transferencia de Llamadas o Transferencia de Llamadas Cuando No Contesta/Ocupado estén activadas o al uso de datos, llamadas para revisar su Buzón de Correo de Voz y Llamadas a cualquiera de los servicios de VZGlobal.[®]

Si actualmente se encuentra con servicio prepago y transfiere su servicio a un servicio de pospago, trataremos el saldo restante en su cuenta como un crédito de cuenta para el servicio de pospago. No podremos darle ningún crédito por impuestos de transacción que pueda haber pagado para comprar el tiempo de aire prepago para su cuenta prepaga. Esto podría resultar en que usted pague impuestos de transacción dos veces por la transferencia del servicio.

Mensajería de TXTO

Información importante sobre la Mensajería de TXTO: El servicio de Mensajería de TXTO de Verizon Wireless requiere de un teléfono de dos vías capacitado para mensajería. Su número telefónico siempre será enviado al destinatario, incluso si usa la opción de Bloqueo de Identificador de Llamadas para llamadas de voz. Verizon Wireless se reserva el derecho de bloquear mensajes no solicitados, pero usted podrá recibir mensajes no solicitados. Además de otras penalidades que disponga la ley, cualquier persona que use la red de Verizon Wireless para enviar mensajes SPAM corre el riesgo de que su servicio sea suspendido y/o sus mensajes bloqueados. El sistema intentará la entrega del mensaje hasta por cinco días desde la fecha de recepción por Verizon Wireless. Después de cinco días, los mensajes no entregados se borrarán automáticamente. Verizon Wireless no puede garantizar la recepción de mensajes.

Es posible que su mensaje sea recibido por partes equivocadas. Verizon Wireless no se hace responsable por mensajes que se pierdan o sean mal dirigidos. Su número telefónico y mensaje pueden ser interceptados por terceros sin su permiso ni conocimiento o de Verizon Wireless. Verizon Wireless no se hace responsable de la información enviada usando este servicio de mensajería. Aplica un límite de 160 caracteres que incluye

la dirección de correo electrónico indicada por el remitente, contenido del mensaje y, si se provee, el número telefónico de la persona que envía el mensaje. Sólo se recibirán 160 caracteres del mensaje. Todos los caracteres restantes serán borrados. La longitud del mensaje puede variar dependiendo de la longitud de la dirección de correo electrónico y de varios factores del sistema y equipo. Aplica un cargo de 10¢ por Mensajería de TXTO por cada dirección donde sea enviado el mensaje (no disponible en todas las áreas). Los Mensajes de TXTO Administrativos que reciba son gratis. Los Mensajes de TXTO Administrativos son enviados cuando: la Cuenta ha vencido; el saldo de la Cuenta ha llegado a cero; el saldo de la Cuenta es bajo; y/o la Cuenta tiene fondos insuficientes.

No aplican cargos ya sea por registrar o usar el sitio **vtext.com**, pero se cobrará a los suscriptores el servicio de Mensajería de TXTO que reciban Mensajes de TXTO a través del sitio por aquellos mensajes según su Plan de Llamadas.

Información al Cliente del Servicio Móvil Prepagado sobre Portabilidad de Número Local (LNP)

Transferencia de su Número Telefónico Prepagado—

DETÉNGASE Y LEA estas instrucciones acerca de la transferencia de su número de teléfono al Servicio INpulse™ Pay As You Go de Verizon Wireless.

Conservar su número de teléfono cuando cambia de compañía de servicio telefónico se conoce como “transferir” su número (“porting” en inglés). A continuación presentamos información importante sobre la transferencia de su número telefónico a una cuenta de Servicio INpulse de Verizon Wireless.



Para Comenzar en 4 Pasos

1. Hable con un Representante de Ventas para estar seguro de que su número puede ser transferido; ellos darán inicio entonces al proceso de transferencia por usted.
2. Si va a comprar un teléfono de Verizon Wireless, cárguelo.
3. Esté pendiente de su Mensaje de TXTO gratuito que le notificará que la transferencia ha sido realizada por completo.
4. Añada minutos a su cuenta.

Información Importante sobre la Transferencia de Su Número y la Activación de Su Servicio Prepagado de Verizon Wireless

1. Usted puede sólo transferir su número de teléfono actual y necesita ser el cliente autorizado en la cuenta con su proveedor de servicio anterior.
2. Al añadir minutos a su cuenta y durante el proceso de transferencia, podrá efectuar llamadas inmediatamente desde su teléfono nuevo de Verizon Wireless, incluyendo llamadas al 911, **pero no podrá recibir llamadas**, incluyendo la devolución de llamadas del personal de 911, en su teléfono de Verizon Wireless hasta que la transferencia se haya finalizado. Como resultado, usted puede considerar mantener el acceso a su teléfono anterior hasta que la transferencia se haya finalizado.
3. Las transferencias de teléfono móvil a teléfono móvil generalmente toman entre tres horas y un día, pero podrían requerir más tiempo. Las transferencias de línea terrestre a teléfono móvil toman por lo regular un máximo de 4 días, pero podrían requerir más tiempo. **Por favor, tome nota:** El tiempo real de procesamiento de la transferencia podría variar dependiendo de la complejidad de la transferencia y de su antigua compañía de servicio telefónico. Puede solicitar información sobre el progreso de su transferencia llamando al **1.888.289.8463** desde un teléfono de línea terrestre y seleccionando la opción 2.
4. Se enterará de que el proceso de transferencia ha concluido cuando reciba un Mensaje de TXTO gratuito.

Si adquirió un teléfono en una Tienda de Verizon Wireless o llamando al 1.866.256.4646, pase al número 5.

Si adquirió su teléfono INpulseSM con un Vendedor o Agente Autorizado de Verizon Wireless, marque #PAY/ **7 2 9** **SEND** desde su teléfono móvil, y seleccione la opción de lenguaje 1/inglés o 2/español.

- **Para teléfonos móviles con la función de INpulse**, su saldo será aplicado a su cuenta automáticamente.
- **Para teléfonos móviles sin la función de INpulse o si provee su propio equipo**, escoja la opción 2 para añadir su Tarjeta de Comienzo o de Recarga a su cuenta.
- **PEDIDO POR INTERNET SOLAMENTE:** Si usted adquirió su teléfono en línea en www.verizonwireless.com, llame al **1.888.289.8463** desde un teléfono de línea terrestre y seleccione la opción 1 para recibir ayuda para su proceso de transferencia. Cuando usted esté conectado con el Servicio al Cliente, dígame a su Representante de Servicio al Cliente que le gustaría transferir su número desde otro proveedor de servicio. Ellos le dirán si su número es elegible para ser transferido y, de ser así, le pedirán cierta información que tendrá que ser validada por su proveedor de servicio anterior.

Si su número no es elegible para ser transferido, recibirá un número de teléfono nuevo. Cuando reciba su teléfono, llame al **1.888.289.8463** desde un teléfono de línea terrestre y seleccione la opción 1 de nuevo para completar las instrucciones de activación, programación y adición a su saldo inicial.

5. Desde su teléfono móvil, realice una llamada. Escuchará un Mensaje de Bienvenida. Seleccione el idioma de su mensaje - 1/inglés o 2/español. Si no selecciona un idioma no podrá recibir llamadas entrantes. Usted estará listo para hacer y recibir llamadas cuando escuche la cantidad de tiempo de uso del cual dispone en su cuenta de INpulse.
6. Una vez que la transferencia haya concluido, dejará de tener servicio bajo el número de su antigua compañía de servicio telefónico. Usted es responsable ante su compañía de servicio telefónico anterior de cualquier saldo pendiente de pago, requisito contractual y cargos en su antigua cuenta, incluyendo la cuota por cancelación prematura si cancela el servicio antes de finalizar un plazo mínimo, de ser pertinente.
7. Si transfiere un número de línea terrestre a Verizon Wireless, por favor tenga en cuenta que su número podría ya no estar disponible a través del Servicio de Información y podría no aparecer en ediciones futuras de directorios telefónicos. Comuníquese con su compañía de servicio telefónico terrestre para información.

Una vez que haya transferido su número a Verizon Wireless, podrá fácilmente administrar su cuenta en línea a través de Mi Cuenta de Servicio Móvil Prepagado. Dicha cuenta le permite hacer pagos, ver el saldo de su cuenta, la fecha de vencimiento y los detalles de las llamadas en línea. Regístrese y entre al sistema de Mi Cuenta de Servicio Móvil Prepagado en www.verizonwireless.com/myprepay.